ふくしワザの説明書

目次

ABOUT　ふくしワザとは
01｜ふくしワザについて、ふくしワザのトップページ
02｜事業所それぞれのマイページ
03｜商品やサービスのページ

HOW TO 登録のしかた
04｜事業所の登録申請
07｜商品やサービスの登録について
10｜登録した商品 / サービスの情報を編集したいとき
11｜登録した商品を削除したいとき
WEB について問い合わせをしたいとき

■ ふくしわざってどんな WEB サイト？

「ふくしワザ」は神戸市内にある、みなさんの事業所の情報（得意な仕事、おすすめの商品、取り扱い店の紹介、イベント情報など）を掲載することができる WEB サイトです。「こんなお仕事を受けることができます！」という、カタログのように企業とのお仕事の機会を生み出すような仕組みはもちろん、事業所同士がお互いのことを知り、これまで以上の交流が可能になる仕組みのサイトです。

■ どんな情報がユーザーに届くの？

事業所の情報や、お願いできるお仕事の内容や商品を登録することができます。登録した内容は地図や商品カテゴリーごとに検索することも可能です。

ふくしワザのトップページ

「https://fukushiwaza.jp/」を入力すると、ふくしワザの TOP ページへアクセスできます。
ふくしワザを利用するユーザーはページ上部の検索窓から、求めているサービスや商品を検索するか、「福祉事業所を探す」より①地域から探す、②モノから探す、③作業から探すの３つの方法で事業所やサービス、商品を探すことができます。

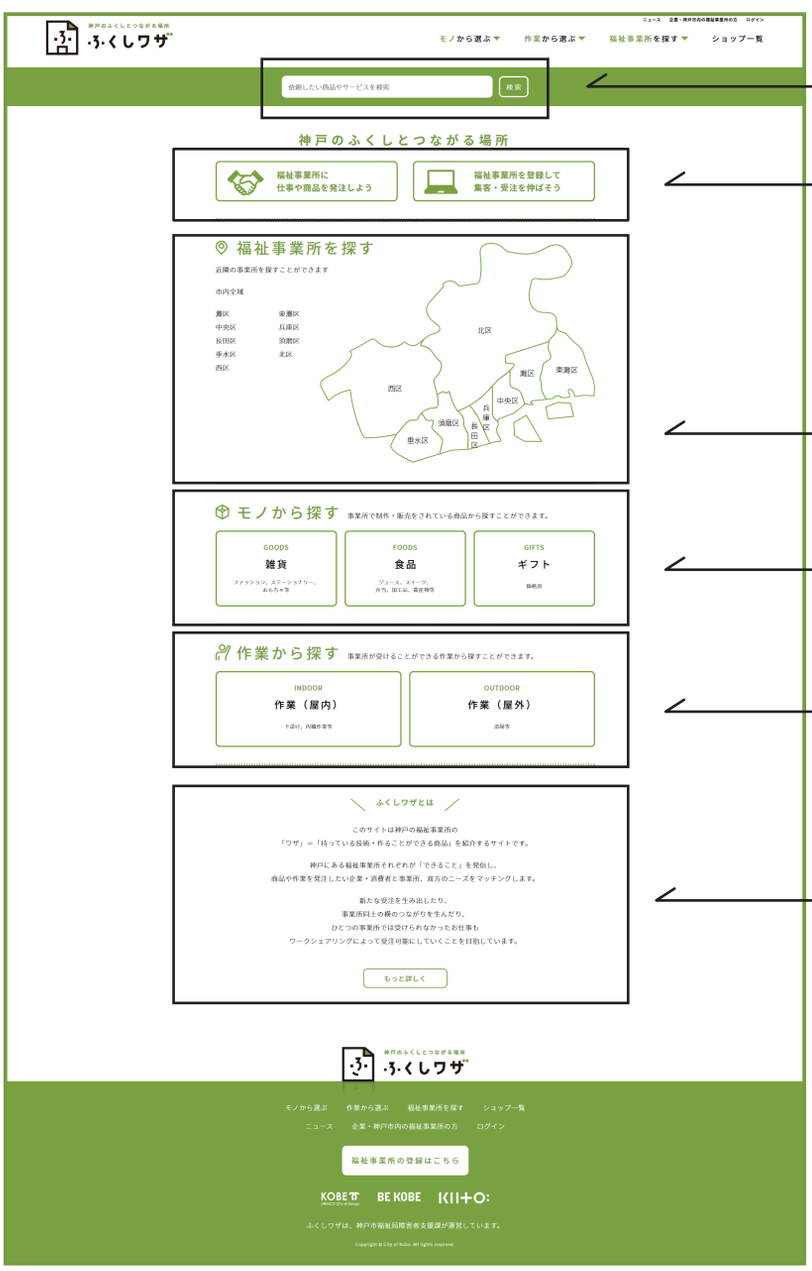

商品やサービス事業所をフリーワードで検索できます。

「ふくしワザ」の説明ページへリンクします。企業の方は「福祉事業所に仕事や商品を発注しよう」。事業所の方は「福祉事業所を登録して集客・受注を伸ばそう」をクリックしてください。

福祉事業所から探す
事業所を地図から探すことができます。地図上の区をクリックすると、区ごとの事業所が表示されます。

モノから探す
ふれあい商品を雑貨、食品、ギフトの３つのカテゴリーから探すことができます。

作業から探す
お願いできる作業を屋内、屋外の２つのカテゴリーから探すことができます。

ふくしワザのことやふくしワザができた経緯など、ふくしワザについて知ることができます。

事業所それぞれのマイページ

神戸市の事業所

① 御影倶楽部

②

東灘区にある、障害を持つ人たちの作業所です。白鶴酒造さんからいただくサケパックで紙すきをしています。「捨てていたものから繋がっていくものづくり」をモットーに、間伐材木屑やコーヒー、醤油粕などいろいろな事業とコラボした紙を作っています。

③

事業内容	下請軽作業・清掃・紙すき
所在地	〒6580046 兵庫県神戸市東灘区御影本町3-9-8

④

⑤

メールアドレス	funahashi@kinomefukushikai.com
電話番号	078-843-0567
FAX番号	-
Webサイト	-

⑥

⑦

⑧

⑨

⑩



⑪

製品やサービス

A5の古代生物のノート, 2020年9月15日 (カテゴリー: ステーショナリー)
何度も封筒, 2020年9月3日 (カテゴリー: ステーショナリー)
手漉き紙のはがき, 2020年9月3日 (カテゴリー: ステーショナリー)
こんにゃくのりのカラフルブックカバー, 2020年9月3日 (カテゴリー: ステーショナリー)

①設定した事業所の名前が表示されます。

②設定したメイン画像が表示されます。

③事業所でどんな仕事をしているか、
設定した 200 ～ 300 字程度の紹介文が表示されます。

④どんなお仕事をしているか、
設定した事業内容が表示されます。

⑤設定した事業所の
所在地が住所とマップで表示されます。

⑥設定した「公開用メールアドレス」が表示されます。

⑦設定した「電話番号」が表示されます。

⑧設定した「FAX 番号」が表示されます。

⑨設定した「Web サイト」が表示されます。
クリックすると WEB サイトへリンクします。

⑩活動の様子や商品など設定した写真が表示されます。
最大 4 枚まで設定できます。

⑪設定した商品やサービスの情報が表示されます。
※登録した商品やサービスは別ページで表示されます。
※商品ページについては次のページをご覧ください。

商品やサービスのページ

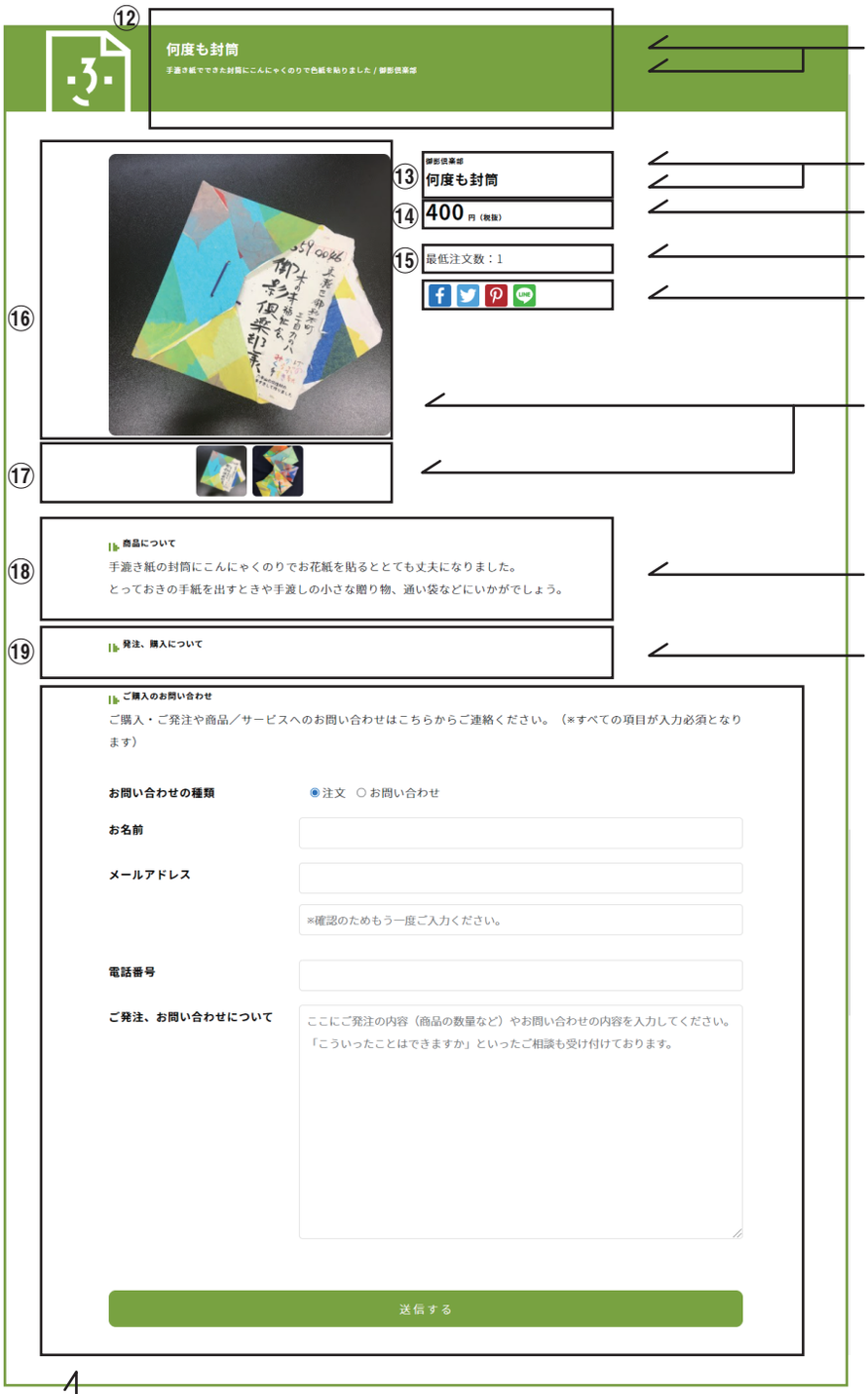

⑫設定した商品の名前と
キャッチコピーが表示されます。

⑬設定した商品の名前と事業所名が表示されます。

⑭設定した商品の値段が表示されます。

⑮設定した最低注文数が表示されます。

閲覧者がこのページを SNS でシェアするための
ショートカットボタン

⑯⑰設定した商品写真が表示されます。
メイン画像を含めて最大 5 枚まで設定できます。

⑱設定した商品についての説明文が表示されます。

⑲設定した発注や購入についての
注意文が表示されます。

以下の内容を入力・送信することで商品やサービスについて注文や問い合わせをすることができます。

お問い合わせの種類
注文者の名前
メールアドレス
注文者の電話番号
発注、問い合わせについて

内容を入力し 送信する ボタンを押すと設定いただいたアドレスに商品の発注・問い合わせについてメールが届きます。

※メールを送信した段階では商品の発注とはなりません。

届いたメールを確認して、注文者に在庫、納期、日程調整などをお返事いただくようお願いします。

事業所の登録申請

「ふくしワザ」を利用する前に、まずは事業所の基礎情報を登録します。登録画面からアカウントを取得し、商品やサービスの登録を行います。

【登録方法】

1 トップページ最下部の「福祉事業所の登録はこちら」をクリック→ 2「事業所登録申請」のページの項目を入力します→ 3 4 登録メールアドレスに「【ふくしワザ】登録ありがとうございます」という件名のメールが届きます→ 5 事務局の登録情報の承認が完了ようすると「【ふくしワザ】ご登録申請が承認されました」というメールが届き「ふくしワザ」のマイページを利用できるようになります。

1 「https://fukushiwaza.jp/registration」にアクセスまたは、ふくしワザの TOP ページ最下部の 福祉事業所の登録はこちら をクリック

2 「福祉事業所の登録はこちら」を押すと下記ページへリンクします。ご登録いただいた内容のうち、ページ２の「事業所それぞれのマイページ」の項目に反映される個所については、同じ数字を記載しています。

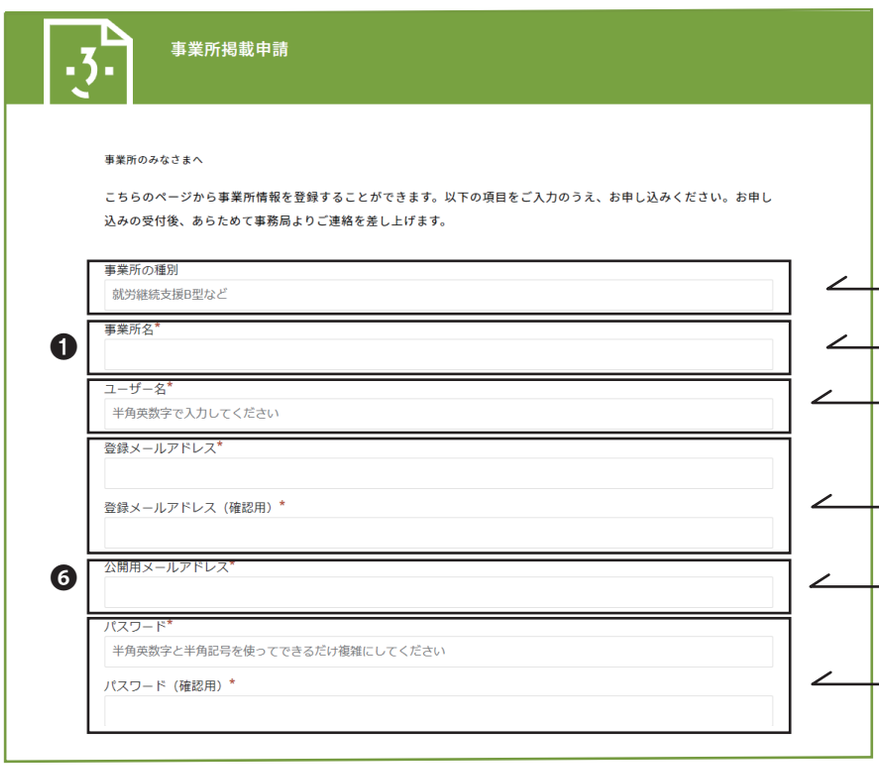

事業所の種類を入力します。
A 型、B 型など該当する種類を入力ください。

❶事業所の名前を入力します。

ユーザー名を半角英数字で入力します。
登録後、変更することができないので、
確認して入力してください。

登録用のメールアドレスを入力します。
ログイン時に使用します。

❻公開用のメールアドレスを入力します。
お問い合わせが届いた時に確認できる
アドレスをご入力ください。

パスワードを半角英数字と半角記号を使用し、
できるだけ複雑に設定してください。
ログイン時に使用します。

次ページに続きます

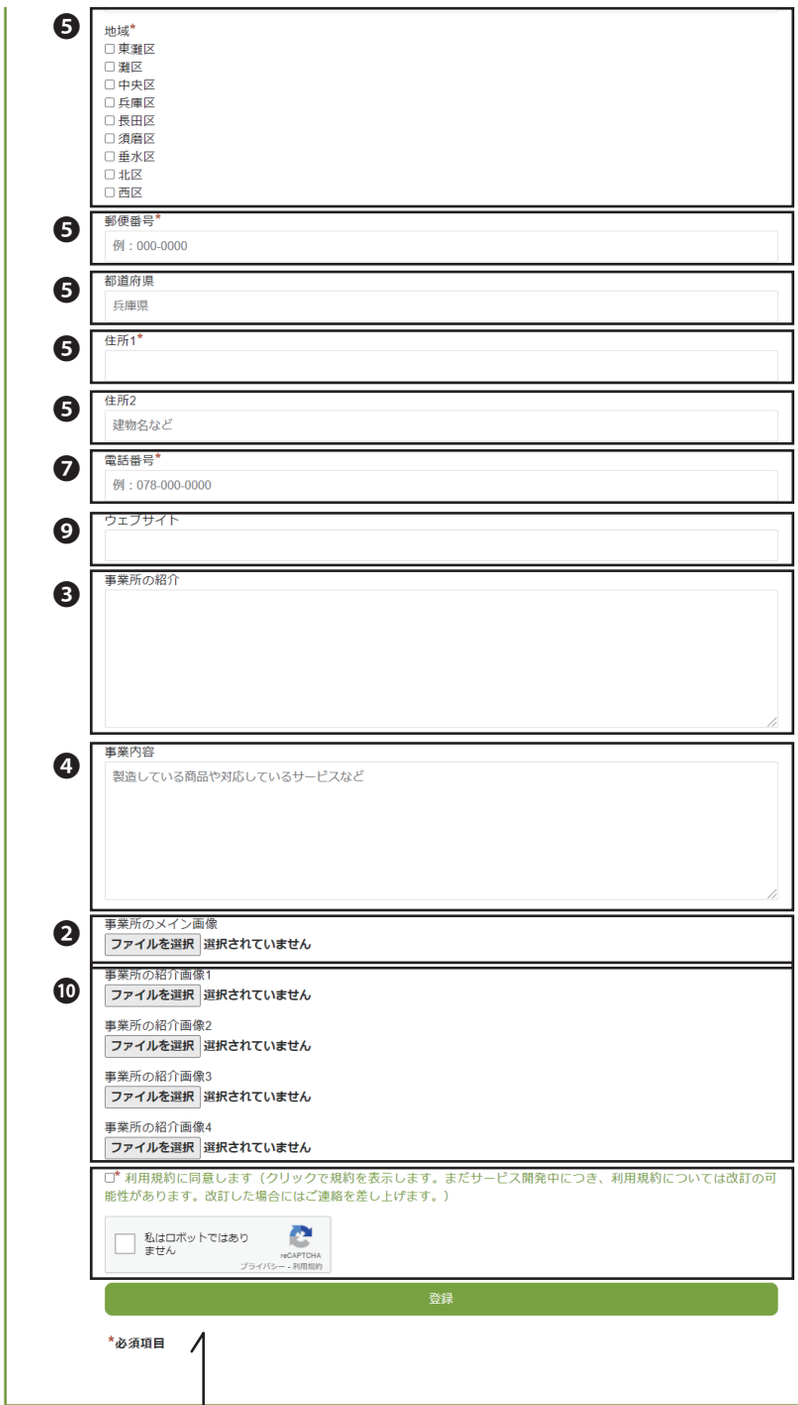

❺事業所のある地域を選択してください。
※複数個所に事業所がある場合は複数個所にチェックをすることが可能です。
Windouws の場合[「Ctrl」、Mac の場合「⌘」キーを押しながら選択してください。

❺郵便番号を入力してください。

❺都道府県を入力してください。

❺都道府県に次ぐ住所を入力してください。

❺建物名や部屋番号を入力してください。

❼事業所の連絡先として電話番号を入力してください。

❾事業所の WEB サイトがあれば URL を入力してください。

❸事業所の紹介文を 200 ～ 300 字程度で入力してください。
※事業所の紹介文については、市民の方や企業等に向け、各事業所で取扱い可能な商品・役務等を PR する目的で作成してください。

❹事業所で製造している商品やサービスを入力してください。

❷作業の様子や事業所の紹介となる写真を選択してください。メイン画像として使用することができます。
※画像は JPEG ファイルや PNG ファイルを選択してください。

❿作業の様子や事業所の紹介となる写真を選択してください。最大 4 枚まで使用することができます。
※画像は JPEG ファイルや PNG ファイルを選択してください。
※1 ファイルあたり 5MB 以内を目安にアップロードしてください。

入力した内容に誤りがなければ、利用規約を確認した後「利用規約に同意します」と「私はロボットではありません」にチェックをいれてください。

内容を入力し 登録 ボタンを押すと事業所登録の申請が完了します。

・* が付いている項目は必須項目となります。登録が完了しない場合は * の入力が出来ているか今一度ご確認ください。
・ユーザー名以外の項目は後から変更することが可能です。

3 申請が完了すると、画像のような「登録ありがとうございます。」のページが表示されます。
事務局からの登録情報確認の後に登録完了となりご利用いただけます。
※登録情報確認まで数日いただく場合がございます。

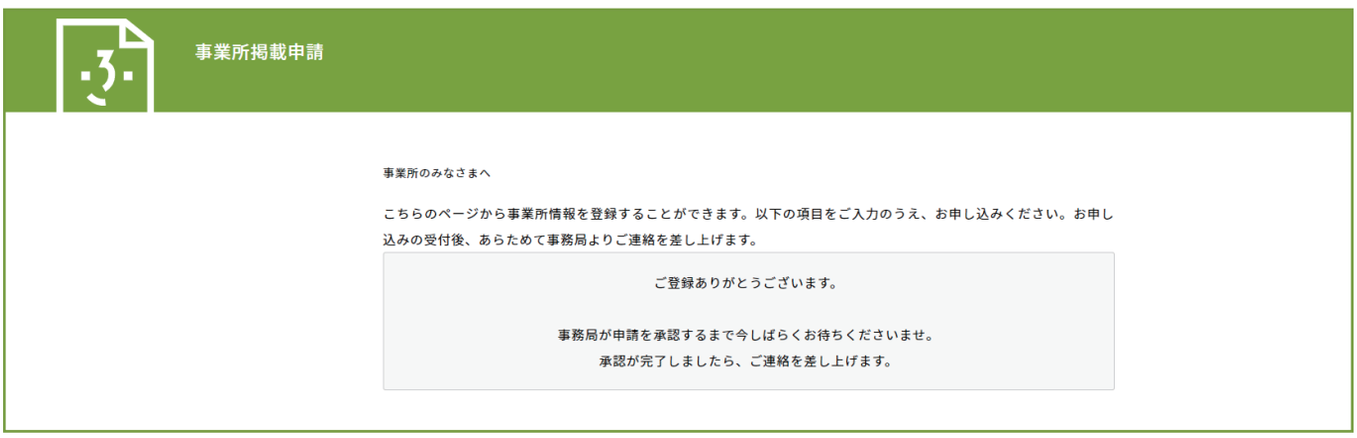

4 登録メールアドレスに「info@fukushiwaza.jp」から
「【ふくしワザ】登録ありがとうございますという」件名のメールが届きます。
※ドメイン指定受信など設定されている場合は上記のアドレスを受信できるようにお願いします。
※このメールに、ふくしワザへのログインに必要な「ユーザー名」と「パスワード」が記載されています。
印刷やメモをするなどして、削除せずに保管してください。
※ご使用のメールソフトにより表示画面は異なります。

5 事務局の登録情報の確認承認が完了すると「【ふくしワザ】ご登録申請が承諾されました」という件名のメールが届き「ふくしワザ」のマイページを利用ができるようになります。

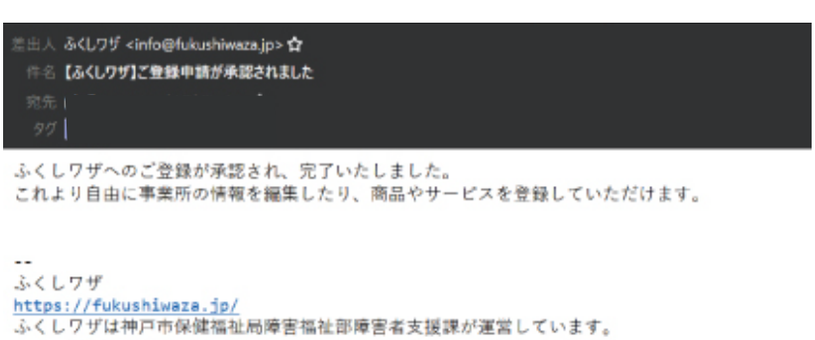

商品やサービスの登録について

ふくしワザの登録が完了後、商品・サービスの登録ができるようになります。

■「https://fukushiwaza.jp/」を入力し、ふくしワザのトップページから、マイページにログインします。

■ 登録した「ユーザー名またはメールアドレス」と「パスワード」を入力し、ログインします。

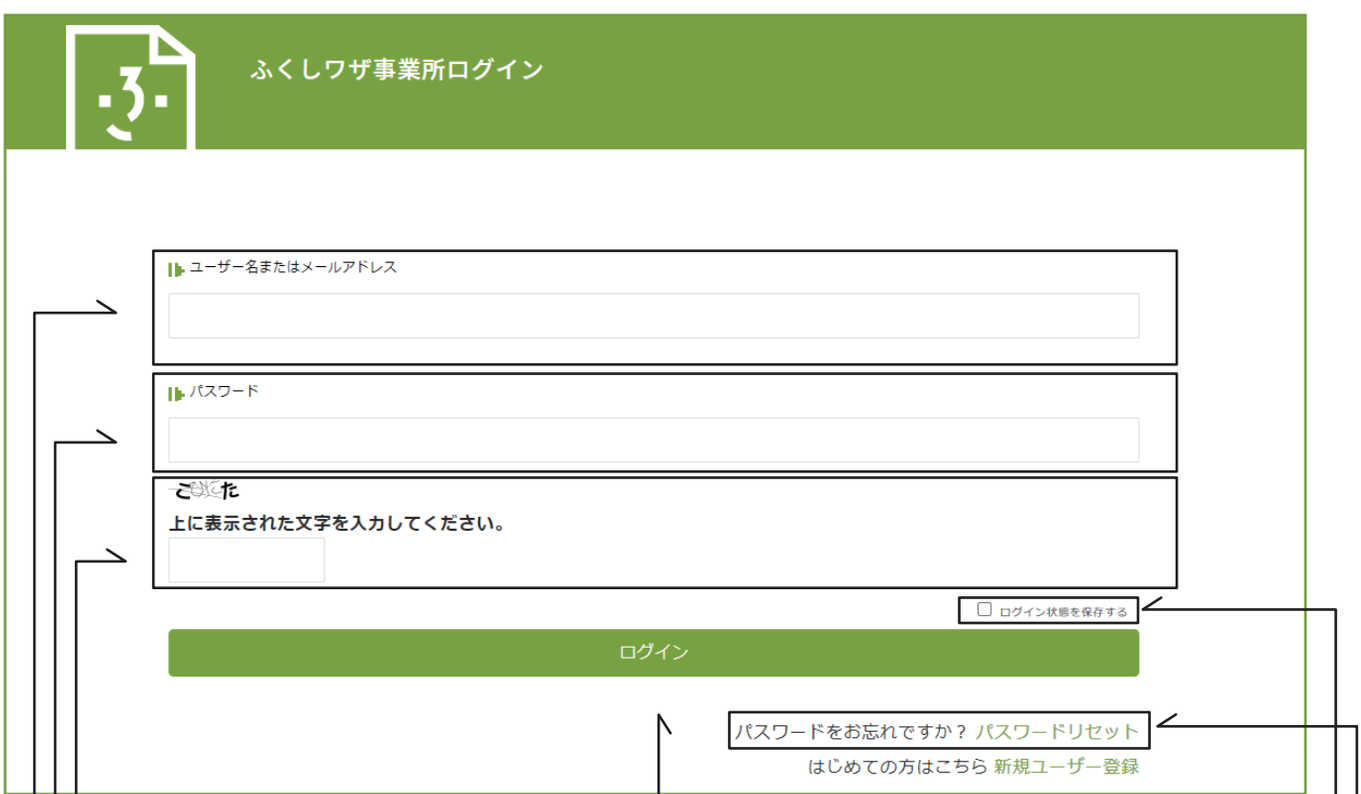

入力が完了したら ログイン ボタンを押します。

ランダムで表示される文字を入力します。

設定したパスワードを入力します。

ユーザー名もしくは、登録メールアドレスを入力します。

ログイン状態を保存することで次回以降の入力が不要になります。

パスワードを忘れた場合は、こちらから再設定できます。

「新しい商品の登録」をクリックします。　※商品・サービスごとに登録をしてください。

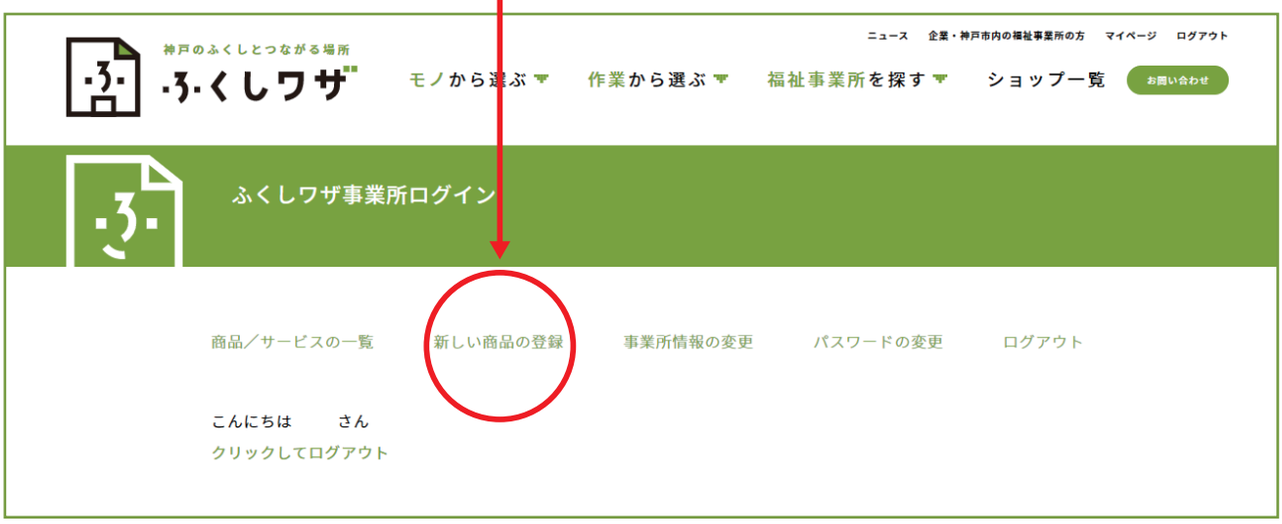

登録したい商品・サービスの情報を項目に沿って入力します。

ご登録いただいた内容のうち、ページ３の「商品やサービスのページ」の項目に反映される個所については、同じ数字を記載しています。

⓬⓭商品・サービスの名前を入力します。
ユーザーに伝わりやすい商品名を入力ください。

商品かサービスかを選択してください。
モノから選ぶ、作業から選ぶに分類されます。

カテゴリを入力ください。Windouws の場合「Ctrl」、Mac の場合「⌘」キーを押しながら選択することで、複数選択することも可能です。

商品へのお問い合わせを受け取る
メールアドレスを入力してください。

⓬キャッチコピーを入力してください。
商品やサービスの特徴を 20 文字以内で
まとめて書いてください。

次ページに続きます

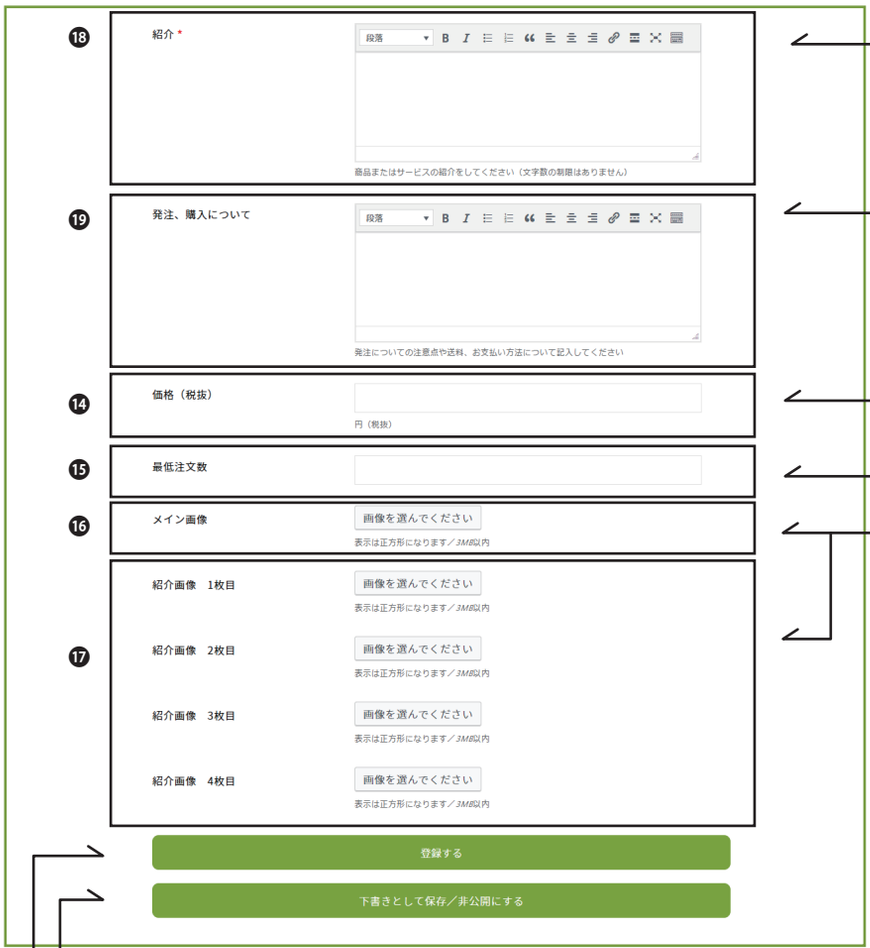

⓲商品の紹介文を書いてください。商品ページの「商品について」に表示されます。
文字数の制限はありません。

⓳発注についての注意点や送料、お支払い方法について記入してください。
商品ページの「ご購入のお問合せ」に表示されます。

⓮商品・サービスの価格を税抜きで入力してください。

⓯商品・サービスの最低注文数を入力してください。

⓰⓱商品の画像を選択してください。
⓰のメイン画像は一覧ページでも表示されます。
※1 商品につき 5 枚まで写真を選択できます。
※写真の表示は正方形になります。
※写真のサイズは 3MB 以内のものをご使用ください。

下書きとして保存 / 非公開にする ボタンをクリックすると、
公開せずに下書きとして保存したり、一時的に公開したりすることができます。

入力が完了したら 登録する ボタンをクリックすることで商品が公開されます。

・＊が付いている項目は必須項目となります。登録が完了しない場合は＊の入力が出来ているか今一度ご確認ください。

・内容は後から変更することが可能です。

■ 登録した商品 / サービスの情報を変更したいとき

ログイン後、「商品 / サービスの一覧」をクリックします。

該当商品の「Edit」をクリックします。

商品情報を変更し、「更新する」をクリックします。

■ 登録した商品 / サービスの情報を削除したいとき

ログイン後、「商品 / サービスの一覧」をクリックします。

該当商品の「Delete」をクリックします。

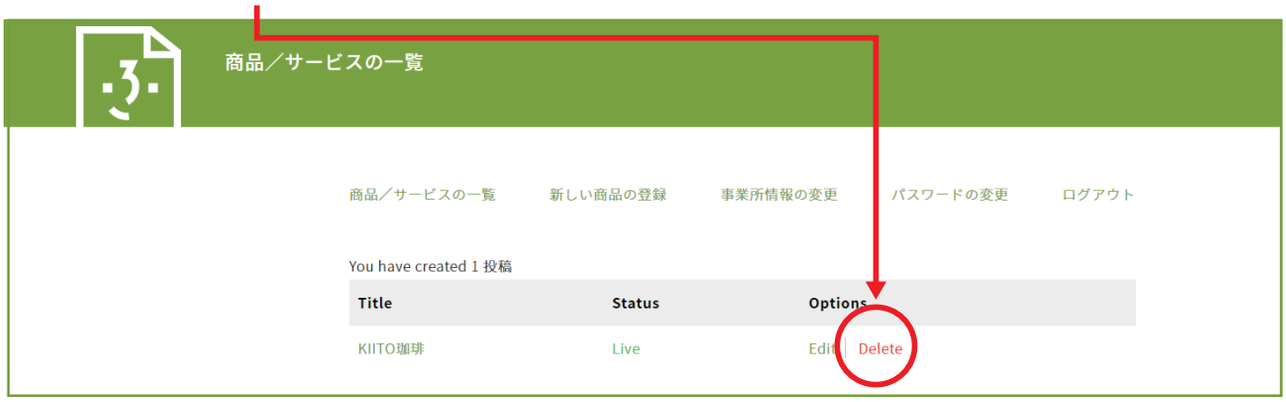

■ WEB について問い合わせをしたいとき

トップページの「お問い合わせ」をクリック（ログインしている状態でのみ表示されます。）